


Муниципальное бюджетное учреждение
дополнительного образования
Крапивинский дом детского творчества

Утверждаю:
начальник УО администрации
Крапивинского муниципального
округа


Д.С. Заворин
« 14 » 09 2024 г.

ПОЛОЖЕНИЕ
о муниципальном этапе Всероссийского слёта юных туристов,
посвященном Всемирному Дню туризма

1. Цели и задачи:

Соревнования проводятся с целью формирования у обучающихся образовательных учреждений практических навыков и умений поведения в экстремальных природных ситуациях.

В ходе подготовки и проведения соревнований решаются задачи:

- пропаганда и популяризации среди обучающихся здорового образа жизни;
- повышение уровня спортивного мастерства;
- выявление лучших команд округа.

2. Время и место проведения:

Соревнования состоятся **25 сентября 2024** года. Начало в 11.00. Территория палаточного лагеря «Отважный».

3. Участники:

В соревнованиях принимает участие 1 команда от образовательного учреждения.

Состав команды: 6 участников 2010-2012 года рождения (не менее 2-х девочек), 1 руководитель.

4. Руководство подготовкой и проведением соревнований

Проведение соревнований и их оценка возлагается на главную судейскую коллегию. Судейская коллегия оставляет за собой право менять конкурсы и этапы соревнований, согласно погодным условиям.

5 Обеспечение безопасности и требования к снаряжению

Ответственность за безопасность проведения соревнований и применяемого судейского снаряжения несет главная судейская коллегия. Ответственность за безопасность применяемого личного и командного снаряжения, за соответствующую подготовку участников несут представители команд.

6. Программа

Соревнования проводятся в два этапа: 1 этап – полоса препятствий, 2 этап – конкурсные испытания. Сбор команд 25.09.24 в 10.20 на территории палаточного лагеря «Отважный».

6.1. Полоса препятствий:

Соревнования на полосе препятствий включают в себя 7 этапов, порядок прохождения этапов может быть изменен. На полосе препятствий все члены команды выступают в перчатках. Нахождение руководителя на маршруте полосы запрещено.

- 1 этап. Переправа по бревну «Маятником»;
- 2 этап. Спуск по веревке спортивным способом;
- 3 этап. Навесная переправа;
- 4 этап. Переправа «Бабочка»;
- 5 этап. «Параллельная переправа»;
- 6 этап. Транспортировка пострадавшего;
- 7 этап. Узкий лаз.

6.2. Конкурсные испытания:

Конкурсная программа проводится в 3 этапа. Принимают участие все команды обязательно. Порядок прохождения этапов может быть изменен.

- 1 этап. Основы медицинской подготовки;
- 2 этап. Определение азимута;
- 3 этап. Техника завязывания туристских узлов.

7. Награждение

Команды, занявшие призовые места на полосе препятствий и в конкурсных испытаниях, награждаются грамотами управления образования Администрации КМО.

8. Групповое снаряжение:

- средства защиты рук (перчатки, верхонки);
- командная аптечка;
- набор продуктов для приготовления пищи;
- топор;
- сухие дрова для розжига костра;
- костровые принадлежности.

9. Питание:

Обед готовит команда на костре. Питание участников и питьевой режим обеспечивается за счет командующей организации.

10. Условия приема команд

10.1. Команды прибывают на место проведения соревнований к 10.20 для регистрации. Участники должны иметь спортивную форму одежды (закрытые ноги и длинный рукав), групповое снаряжение.

10.2. По прибытию на соревнования предоставляются следующие документы:

- приказ ОУ о направлении команды на слет;
- именная заявка, заверенная медицинским работником по установленной форме (приложение 2);

- документы, удостоверяющие личность участников соревнований (копии паспорта или свидетельства о рождении);
- заполненная инструкция по технике безопасности «Проведение районных соревнований туристического слета» (приложение 4).

11. Заявки

Предварительные заявки на участие в соревнованиях принимаются до **18 сентября 2024 г.** в МБУДО Крапивинский ДДТ по электронной почте krpddt@mail.ru (приложение 1).

Условия проведения зачетных спортивных соревнований и конкурсов описаны в приложении 3.

Справки по тел. 21-2-10, Мизюркин Анатолий Юрьевич, директор МБУДО Крапивинский ДДТ.

ПОЛОЖЕНИЕ ЯВЛЯЕТСЯ ВЫЗОВОМ НА СОРЕВНОВАНИЕ
(Пожалуйста, присылайте ответ о прочтении письма)

Исп. Мизюркин А.Ю..
21-2-10

**Предварительная заявка
на участие в муниципальном этапе Всероссийского слёта юных
туристов, посвященном Всемирному Дню туризма**

1	Образовательное учреждение	
2	Ф.И.О. директора (полностью)	
3	Ф.И.О. руководителя команды (полностью)	
4	Контактный телефон руководителя команды (в т. ч. сотовый)	

Директор
образовательного учреждения _____

МП

**Именная заявка
на участие в муниципальном этапе Всероссийского слёта юных
туристов, посвященном Всемирному Дню туризма**

Образовательное учреждение _____

№	Ф.И.участника	Дата рождения	Допуск врача
1			
2			
3			
4			
5			
6			

Всего допущено к соревнованиям _____ человек

Врач _____ подпись _____ М.П.
Ф.И.О.

Руководитель команды _____ подпись _____

Директор _____ подпись _____
Ф.И.О.

« ____ » _____ 2024 г

М.П.

Условия проведения зачетных спортивных соревнований и конкурсов

Полоса препятствий

Соревнования на полосе препятствий проводятся в 7 этапов, порядок прохождения этапов и их количество может быть изменены. Все участники команды от старта до финиша двигаются по маршруту. Руководителю команды запрещено находиться на полосе препятствий до, во время и после старта всех команд.

1 этап. Переправа по бревну «Маятником».

Участники команды по одному переправляются по бревну, держась за веревку (на всем протяжении этапа), которая одним концом закреплена на опоре, а второй конец закреплена на бревне. Бревно расположено на высоте 0,5 – 1 метра от земли. После трех неудачных попыток участник проходит этап по земле. Неудачной попыткой считается касание земли участником любой частью тела. Начало и конец этапа отмаркированы лентой.

Штраф:

- более одного участника на этапе – начинает этап заново;
- срыв с бревна (касание земли) – начинает этап заново;
- несоблюдение контрольных отметок в начале и в конце этапа – начинает этап заново.

2 этап. Спуск по веревке спортивным способом.

Команда по одному преодолевает спуск.

Описание этапа: на исходной стороне этапа за опору одним концом закреплена веревка, свободный конец веревки расположен вдоль спуска. Этап протяженностью 25-30 метров.

Действия участников: держась двумя руками и пропуская веревку за спиной, выполняет спуск.

Штраф:

- более одного участника на этапе – начинает этап заново;
- нет защиты рук (перчатки, верхонки) – 3 балла (30 с).

3 этап. Навесная переправа

Все участники команды по очереди переправляются с одной контрольной линии до другой по горизонтально натянутой веревке. Высота этапа 1,5 м.

Действия участника: спортсмен в безопасной зоне, зацепившись за веревку руками и ногами, передвигается головой вперед на другую сторону этапа. После прохождения контрольной линии участник отцепляется от веревки. При зацеплении и отцеплении разрешена помощь участников друг другу. Участник на этапе должен быть в перчатках (верхонках). После трех неудачных попыток участник проходит этап по земле. Неудачной попыткой считается касание земли участником любой частью тела.

Штраф:

- более одного участника на этапе – начинает этап заново;
- срыв с веревки (касание земли) – начинает этап заново;
- несоблюдение контрольных отметок в начале и в конце этапа – начинает этап заново.
- нет защиты рук (перчатки, верхонки) – 3 балла (30 с).

4 этап. Переправа «Бабочка»

Все участники команды по одному переправляются через препятствие, держась руками за верхнюю веревку и передвигая ногами по нижней веревке. Верхняя веревка закреплена концами к опорам на высоте 1,5 – 2 м. и за середину нижней веревки, которая находится на высоте 0,5 – 1 м от земли. Участник на этапе должен быть в перчатках (верхонках). Начало и конец этапа

отмаркированы лентой. После трех неудачных попыток участник проходит этап по земле. Неудачной попыткой считается касание земли участником любой частью тела.

Штраф:

- несоблюдение контрольных отметок в начале и в конце переправы – начинает этап заново;
- более одного участника на этапе – начинает этап заново;
- нет защиты рук (перчатки, верхонки) – 3 балла (30 с);
- падение с переправы (касание земли) – начинает этап заново.

5 этап «Параллельная переправа»

Все участники команды по одному переправляются через препятствие.

Описание этапа: две параллельно натянутые между собой веревки. Верхняя веревка закреплена концами к опорам на высоте 1,5 – 2 м., нижняя на высоте 0,5 – 1 м от земли. Начало и конец этапа отмаркированы лентой.

Действия участников: держась руками за верхнюю веревку и передвигая ногами по нижней веревке участник переправляется от начала до конца этапа. Участник на этапе должен быть в перчатках (верхонках).. После трех неудачных попыток участник проходит этап по земле. Неудачной попыткой считается касание земли участником любой частью тела.

Штраф:

- падение с переправы (касание земли) – начинает этап заново;
- несоблюдение контрольных отметок в начале и в конце переправы – начинает этап заново;
- более одного участника на этапе – начинает этап заново;
- нет защиты рук (перчатки, верхонки) – 3 балла (30 с).

6 этап «Транспортировка пострадавшего»

Участники транспортируют «пострадавшего» участника команды на изготовленных своими руками носилках (схема изготовления носилок приведена ниже).

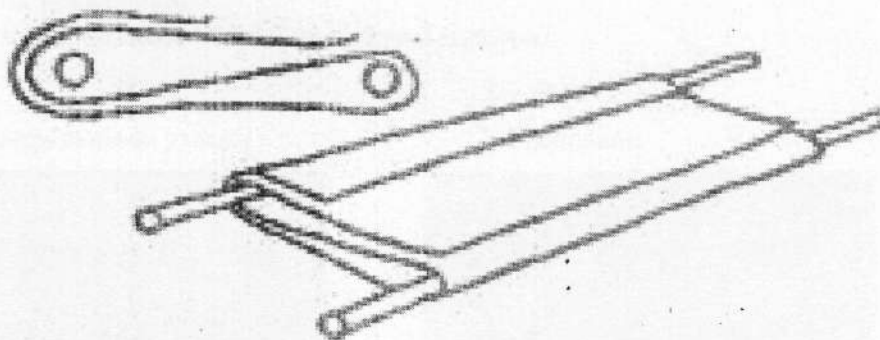
Описание этапа: На начале этапа предоставляются жерди и покрывало, в конце этапа носилки не разбираются. Начало и конец этапа отмаркированы лентой. Протяженность этапа 20-30 м.

Действия участников: изготавливают носилки в соответствии со схемой приведенной ниже. «Пострадавший» любой член команды. «Пострадавшего» необходимо вынести за контрольную линию на конце этапа. Носилки возвращаются на начало этапа членами команды.

Штраф:

- носилки не возвращены на начало этапа – 3 балла (30 с.);
- конструкция носилок не соответствует схеме – 3 балла (30 с.);
- некорректное обращение с «пострадавшим» - 3 балла (30 с);
- оставление «пострадавшего» в опасной зоне (перед контрольной линией на конце этапа) – 3 балла (30 с);
- касание земли пострадавшим или носилками при транспортировке – 3 балла (30 с).

Схема изготовления носилок



7 этап. «Узкий лаз»

Участники проходят этап по одному.

Описание этапа: вертикальные стойки с горизонтально натянутой лентой. Ширина этапа 70 см., высота – 40 см., длина – 6 м.

Действия участников: ползком, не касаясь стоек и ленты, двигается от начала до конца этапа.

Штраф:

- касание участником ленты или стойки – 1 балл (10 с.);
- более одного участника на этапе – 1 балл (10 с).

Конкурсные испытания:

Конкурсная программа проводится в 3 этапа. Принимают участие все команды обязательно. Порядок прохождения этапов может быть изменен. Контрольное время на каждом этапе 10 минут.

«Основы медицинской подготовки»

Практическое задание, в котором участвует от команды 2 человека. Реальный «пострадавший». Аптечка командная. Перечень возможных заданий: раны, повязки.

Так же оцениваются определение необходимости и правильность вызова скорой помощи.

Штраф:

- неправильное (неполное) выполнение практического задания – 1 балла;
- нарушение контрольного времени – 1 балла;
- некорректное обращение с пострадавшим – 1 балла.

При равенстве очков учитывается время выполнения задания.

«Определение азимута»

Практическое задание, в котором участвует от команды 2 человека

По прибытии на этап участники получают один компас и определяют 3 азимута на указанные судьей ориентиры. Записывают значение азимутов в карточку (судейская).

Штрафы:

- При ошибке в определении азимута от 10° до 20° в любую сторону – 1 балл на каждом азимуте;
- При ошибке в определении азимута от 21° до 30° в любую сторону – 2 балла на каждом азимуте;
- При ошибке в определении азимута более 30° в любую сторону – 3 балла на каждом азимуте;
- нарушение контрольного времени – 1 балл.

При равенстве очков учитывается время выполнения задания.

«Техника завязывания туристских узлов»

На этапе принимают участие 2 человека от команды. Каждый участник на время завязывает два узла предложенных судьей. Узлы завязываются на веревке толщиной 6 мм. и длиной 1.5-2 м. Имеется горизонтально натянутая веревка для привязывания узлов. Перечень возможных узлов приведен ниже.


Штрафы:

- неправильно завязанный узел (перехлест) – 2 балла (20 с);
- не завязанный узел – 3 балла (30 с);
- нарушение контрольного времени – 1 балл (10 с).


Перечень узлов:

1. Прямой с контрольными узлами;
2. Грейпвайн;
3. Проводник восьмёрка;
4. Штык (с контрольным узлом, не менее 3 шлагов);

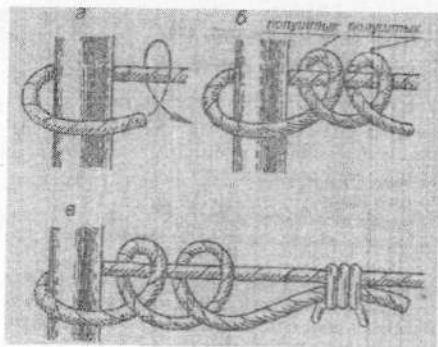
Прямой с контрольными узлами




Грейпвайн



Штык



Проводник восьмерка



Муниципальное бюджетное учреждение
дополнительного образования
Крапивинский дом детского творчества

УТВЕРЖДАЮ
Главный судья
соревнований

2019 г.

ИНСТРУКЦИЯ
по соблюдению требований безопасности
при проведении районных соревнований туристического слета.

1. Общие положения.

1. Руководитель команды несет ответственность за жизнь, здоровье и безопасность участников команды и соблюдение правил соревнований с момента выезда на соревнования и до прибытия домой, а также контролируют весь этот период выполнение участниками правил противопожарной безопасности, соблюдение мер гигиены и санитарии.
2. Руководитель команды несет ответственность за достоверность представляемых в мандатную комиссию документов.

2. Общие требования безопасности

2.1. К районным соревнованиям туристического слета допускаются обучающиеся, прошедшие медицинский осмотр и инструктаж по охране труда и технике безопасности. Обучающиеся подготовительной и специальной медицинских групп к спортивным соревнованиям не допускаются.

2.2. Участники спортивных соревнований обязаны соблюдать правила их проведения.

2.3. При проведении соревнований возможно воздействие на их участников следующих опасных факторов:

- травмы при несоблюдении требований судьи и руководителя команды;
- травмы при падении на скользком грунте или твердом покрытии;
- травмы при падении на этапах.

2.4. Соревнования необходимо проводить в спортивной одежде и спортивной обуви, соответствующих виду соревнования, сезону и погоде.

2.5. При проведении соревнований у руководителя команды должна быть медицинская аптечка, укомплектованная необходимыми медикаментами и перевязочными средствами для оказания первой помощи пострадавшим.

2.6. О каждом несчастном случае с участниками соревнования немедленно сообщить судейской коллегии, медицинскому работнику, оказать первую помощь пострадавшему, при необходимости отправить его в ближайшее лечебное учреждение. При неисправности спортивного инвентаря и оборудования соревнования прекратить и сообщить об этом судье.

2.7. Во время соревнований участники должны соблюдать правила ношения спортивной одежды и спортивной обуви, правила личной гигиены.

2.8. Лица, допустившие невыполнение или нарушение инструкции по охране труда и технике безопасности, привлекаются к дисциплинарной ответственности и, при необходимости, подвергаются внеочередной проверке знаний норм и правил охраны труда.

3. Прибытие команд

3.1. Команда прибывает в полном составе во главе с руководителем в сроки, указанные в положении.

3.2. Запрещается включать в состав команды запасных участников, привозить группы поддержки, внеконкурсные команды.

3.3. Команда, прибывшая на соревнования, должна иметь снаряжение в строгом соответствии с положением.

4. Требования безопасности во время соревнований

4.1. Начинать соревнования и заканчивать их только по сигналу (команде) судьи соревнований.

4.2. Не нарушать правила проведения соревнований, строго выполнять все команды (сигналы), подаваемые судьей соревнований.

4.3. Избегать столкновений с другими участниками соревнований.

4.4. При падении необходимо сгруппироваться во избежание получения травмы.

5. Требования безопасности в аварийных ситуациях

5.1. При возникновении неисправности спортивного инвентаря и оборудования прекратить соревнования и сообщить об этом судье соревнований. Соревнования продолжать только после устранения неисправности или замене спортивного инвентаря и оборудования.

5.2. При плохом самочувствии прекратить участие в соревнованиях и сообщить об этом руководителю команды и судье соревнований.

5.3. О получении травмы участником соревнований немедленно сообщить судье соревнований и руководителю команды, оказать первую помощь пострадавшему, при необходимости отправить его в ближайшее лечебное учреждение.

6. Требования безопасности по окончании соревнований

6.1. Проверить по списку наличие всех участников соревнований.

6.2. Собраться в месте, указанном руководителем команды.

6.3. Доложить об отъезде судейской коллегии.

С инструкцией ознакомлены «__» _____ 2024 г.

Команда _____

Руководитель _____

Участники (фамилия, имя):	ознакомлен (роспись)
1. _____	
2. _____	
3. _____	
4. _____	
5. _____	
6. _____	